



ТЕРРИТОРИАЛЬНЫЙ ОРГАН
ФЕДЕРАЛЬНОЙ СЛУЖБЫ
ГОСУДАРСТВЕННОЙ СТАТИСТИКИ
ПО РЕСПУБЛИКЕ САХА (ЯКУТИЯ)

Торговля и общественное питание в Республике Саха (Якутия)



в 2022 году



ТЕРРИТОРИАЛЬНЫЙ ОРГАН
ФЕДЕРАЛЬНОЙ СЛУЖБЫ
ГОСУДАРСТВЕННОЙ СТАТИСТИКИ
ПО РЕСПУБЛИКЕ САХА (ЯКУТИЯ)

Торговля и общественное питание в Республике Саха (Якутия)

в 2022 году

- 01 ОБОРОТ РОЗНИЧНОЙ ТОРГОВЛИ И ОБЩЕСТВЕННОГО ПИТАНИЯ В РЕСПУБЛИКЕ САХА (ЯКУТИЯ)
- 02 ОБОРОТ РОЗНИЧНОЙ ТОРГОВЛИ В РЕСПУБЛИКЕ САХА (ЯКУТИЯ)
- 03 ОБОРОТ РОЗНИЧНОЙ ТОРГОВЛИ В РЕСПУБЛИКЕ САХА (ЯКУТИЯ) ПО МЕСЯЦАМ
- 04 ОБОРОТ РОЗНИЧНОЙ ТОРГОВЛИ ПИЩЕВЫМИ ПРОДУКТАМИ, ВКЛЮЧАЯ НАПИТКИ, И ТАБАЧНЫМИ ИЗДЕЛИЯМИ, НЕПРОДОВОЛЬСТВЕННЫМИ ТОВАРАМИ В РЕСПУБЛИКЕ САХА (ЯКУТИЯ)
- 05 ОБОРОТ РОЗНИЧНОЙ ТОРГОВЛИ ПИЩЕВЫМИ ПРОДУКТАМИ, ВКЛЮЧАЯ НАПИТКИ, И ТАБАЧНЫМИ ИЗДЕЛИЯМИ В РЕСПУБЛИКЕ САХА (ЯКУТИЯ) ПО МЕСЯЦАМ
- 06 ОБОРОТ РОЗНИЧНОЙ ТОРГОВЛИ НЕПРОДОВОЛЬСТВЕННЫМИ ТОВАРАМИ В РЕСПУБЛИКЕ САХА (ЯКУТИЯ) ПО МЕСЯЦАМ





ТЕРРИТОРИАЛЬНЫЙ ОРГАН
ФЕДЕРАЛЬНОЙ СЛУЖБЫ
ГОСУДАРСТВЕННОЙ СТАТИСТИКИ
ПО РЕСПУБЛИКЕ САХА (ЯКУТИЯ)

Торговля и общественное питание в Республике Саха (Якутия)

в 2022 году

07 ИНДЕКСЫ ФИЗИЧЕСКОГО ОБЪЕМА ОБОРОТА
РОЗНИЧНОЙ ТОРГОВЛИ ПО РЕГИОНАМ
ДАЛЬНЕВОСТОЧНОГО ФЕДЕРАЛЬНОГО ОКРУГА

08 ИНДЕКСЫ ФИЗИЧЕСКОГО ОБЪЕМА ОБОРОТА
ОБЩЕСТВЕННОГО ПИТАНИЯ ПО РЕГИОНАМ
ДАЛЬНЕВОСТОЧНОГО ФЕДЕРАЛЬНОГО ОКРУГА

09 ОБОРОТ ОПТОВОЙ ТОРГОВЛИ
В РЕСПУБЛИКЕ САХА (ЯКУТИЯ)

10 ОБОРОТ ОПТОВОЙ ТОРГОВЛИ
В РЕСПУБЛИКЕ САХА (ЯКУТИЯ) ПО МЕСЯЦАМ

11 ОБОРОТ ОПТОВОЙ ТОРГОВЛИ ПО РЕГИОНАМ
ДАЛЬНЕВОСТОЧНОГО ФЕДЕРАЛЬНОГО ОКРУГА

12 ИНДЕКСЫ ФИЗИЧЕСКОГО ОБЪЕМА ОБОРОТА
ОПТОВОЙ ТОРГОВЛИ ПО РЕГИОНАМ
ДАЛЬНЕВОСТОЧНОГО ФЕДЕРАЛЬНОГО ОКРУГА





ОБОРОТ РОЗНИЧНОЙ ТОРГОВЛИ И ОБЩЕСТВЕННОГО ПИТАНИЯ В РЕСПУБЛИКЕ САХА (ЯКУТИЯ)

2022 г.,
млн рублей

к 2021 г.
(в сопоставимых ценах)



Оборот розничной
торговли

316 353,8

101,2%



Оборот общественного
питания

30 186,3

100,9%



ОБОРОТ РОЗНИЧНОЙ ТОРГОВЛИ В РЕСПУБЛИКЕ САХА (ЯКУТИЯ)

в % к соответствующему периоду предыдущего года



2022 г.,
млрд рублей

к 2021 г.
(в сопоставимых
ценах)

Оборот розничной
торговли

316,4

101,2%

в том числе:

оборот розничной
торговли
торгующих
организаций¹⁾

306,4

101,4%

продажа на рынках
и ярмарках

9,9

94,5%



¹⁾ Включая индивидуальных предпринимателей, осуществляющих деятельность вне рынка.





ОБОРОТ РОЗНИЧНОЙ ТОРГОВЛИ В РЕСПУБЛИКЕ САХА (ЯКУТИЯ) ПО МЕСЯЦАМ

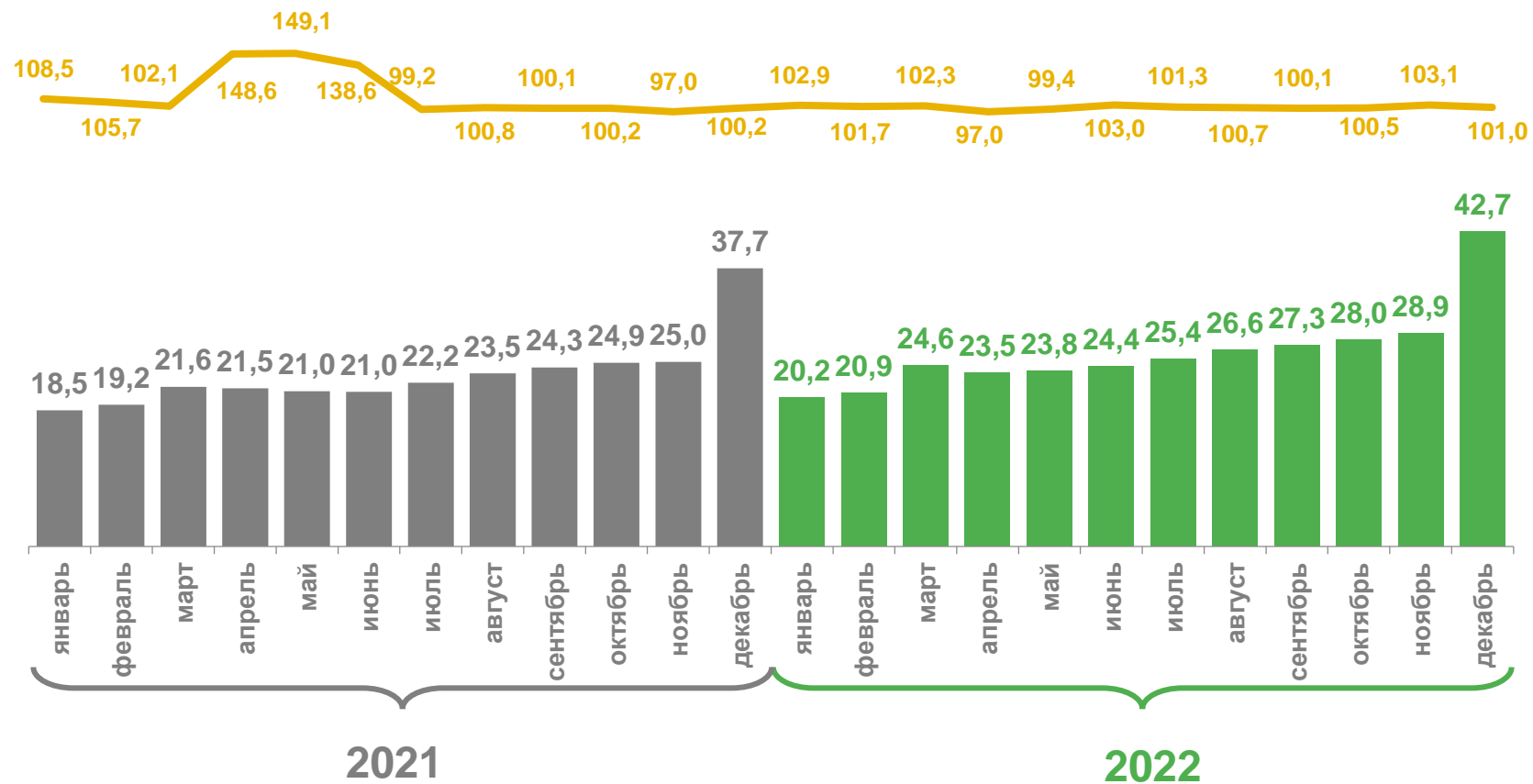
2022 год

316,4

млрд рублей

101,2%

к 2021 г.
(в сопоставимых ценах)



■ Оборот розничной торговли, млрд рублей
— В % к соответствующему периоду предыдущего года (в сопоставимых ценах)

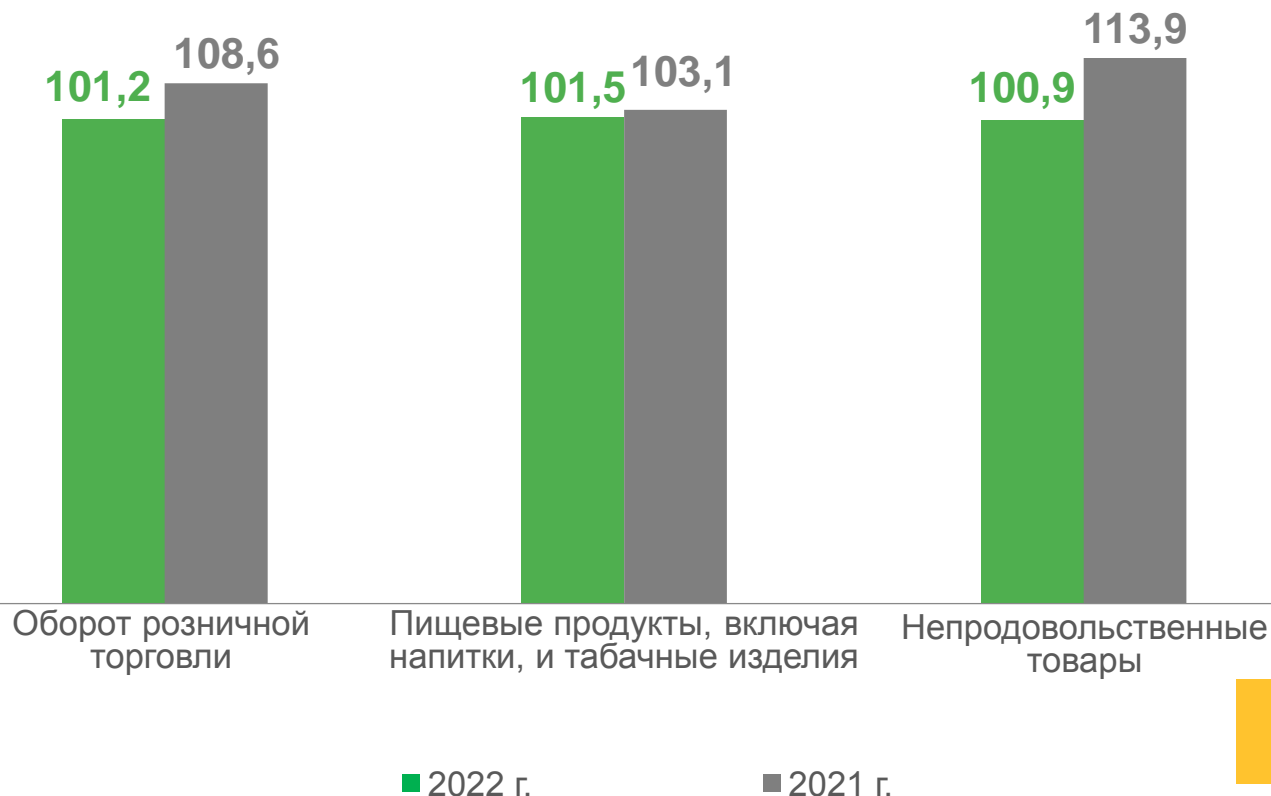




ОБОРОТ РОЗНИЧНОЙ ТОРГОВЛИ ПИЩЕВЫМИ ПРОДУКТАМИ, ВКЛЮЧАЯ НАПИТКИ, И ТАБАЧНЫМИ ИЗДЕЛИЯМИ, НЕПРОДОВОЛЬСТВЕННЫМИ ТОВАРАМИ В РЕСПУБЛИКЕ САХА (ЯКУТИЯ)

в % к соответствующему периоду предыдущего года 

| | 2022 г., млрд рублей | в % к итогу | к 2021 г. (в сопоставимых ценах) |
|---|-------------------------|----------------|--|
| Оборот розничной торговли  | 316,4 | 100 | 101,2% |
| В том числе: | | | |
| пищевыми продуктами, включая напитки, и табачными изделиями  | 150,9 | 47,7 | 101,5% |
| непродовольственными товарами  | 165,4 | 52,3 | 100,9% |





ОБОРОТ РОЗНИЧНОЙ ТОРГОВЛИ ПИЩЕВЫМИ ПРОДУКТАМИ, ВКЛЮЧАЯ НАПИТКИ, И ТАБАЧНЫМИ ИЗДЕЛИЯМИ В РЕСПУБЛИКЕ САХА (ЯКУТИЯ) ПО МЕСЯЦАМ

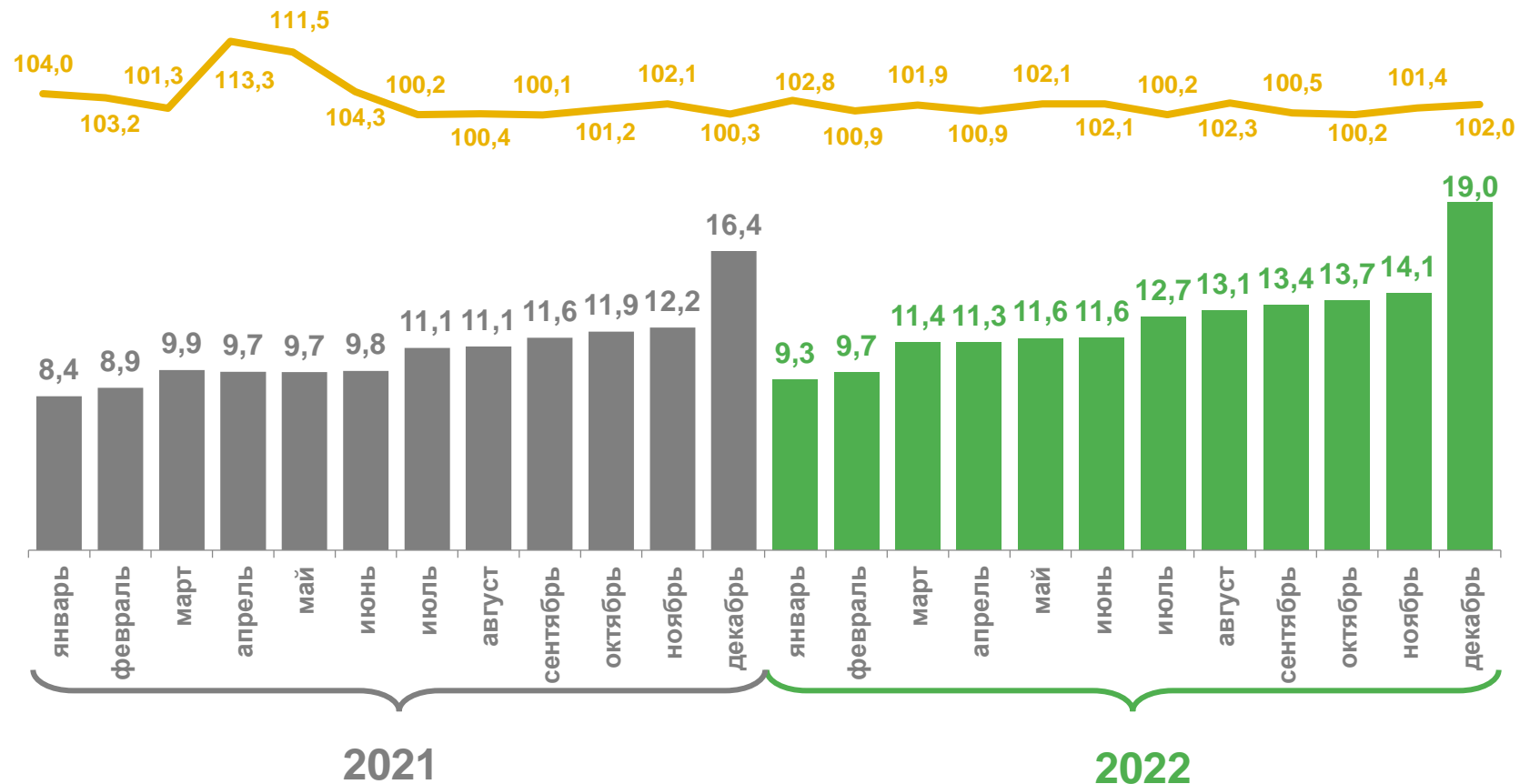
2022 год

150,9

млрд рублей

101,5%

к 2021 г.
(в сопоставимых ценах)



Оборот розничной торговли пищевыми продуктами, включая напитки, и табачными изделиями, млрд рублей
 В % к соответствующему периоду предыдущего года (в сопоставимых ценах)





ОБОРОТ РОЗНИЧНОЙ ТОРГОВЛИ НЕПРОДОВОЛЬСТВЕННЫМИ ТОВАРАМИ В РЕСПУБЛИКЕ САХА (ЯКУТИЯ) ПО МЕСЯЦАМ

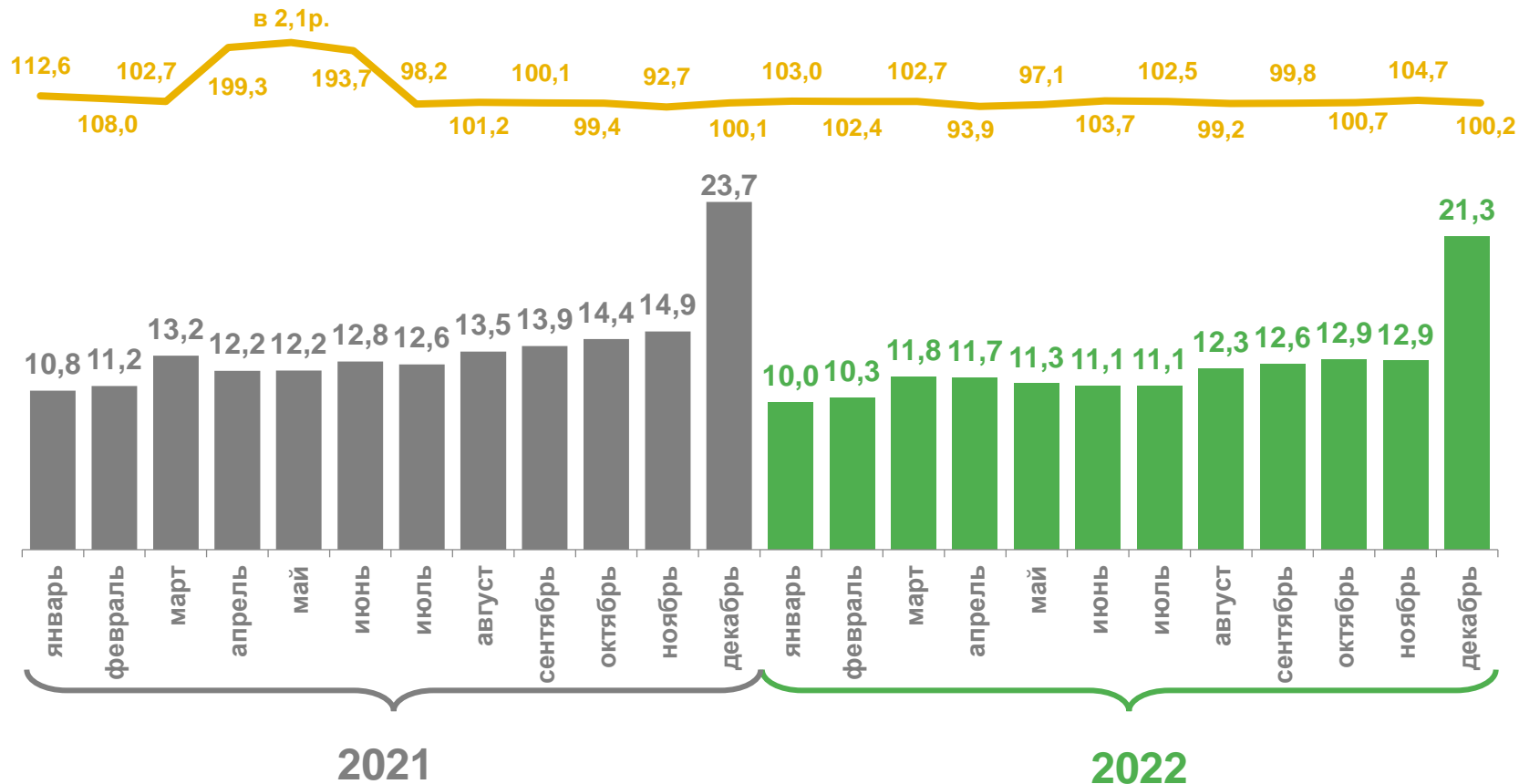
2022 год

165,4

млрд рублей

100,9%

к 2021 г.
(в сопоставимых ценах)



2021

2022



Оборот розничной торговли непродовольственными товарами, млрд рублей

В % к соответствующему периоду предыдущего года (в сопоставимых ценах)





ИНДЕКСЫ ФИЗИЧЕСКОГО ОБЪЕМА ОБОРОТА РОЗНИЧНОЙ ТОРГОВЛИ ПО РЕГИОНАМ ДАЛЬНЕВОСТОЧНОГО ФЕДЕРАЛЬНОГО ОКРУГА

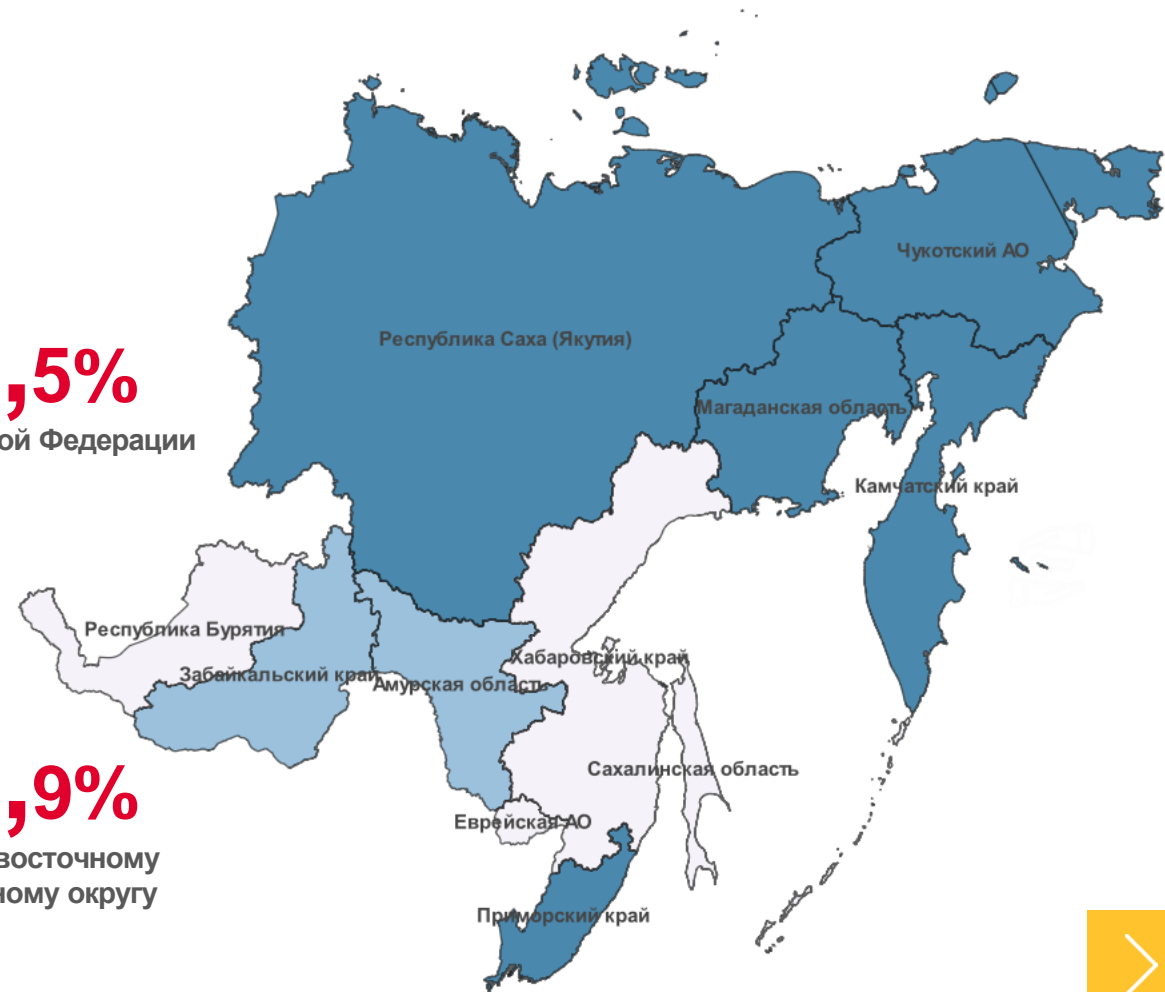
2022 ГОД В % К 2021 ГОДУ*

Значения по регионам ДВФО



93,5%
по Российской Федерации

98,9%
по Дальневосточному
Федеральному округу



до 96,9%

от 97 до 99,9%

от 100% и более

* В сопоставимых ценах.





ИНДЕКСЫ ФИЗИЧЕСКОГО ОБЪЕМА ОБОРОТА ОБЩЕСТВЕННОГО ПИТАНИЯ ПО РЕГИОНАМ ДАЛЬНЕВОСТОЧНОГО ФЕДЕРАЛЬНОГО ОКРУГА

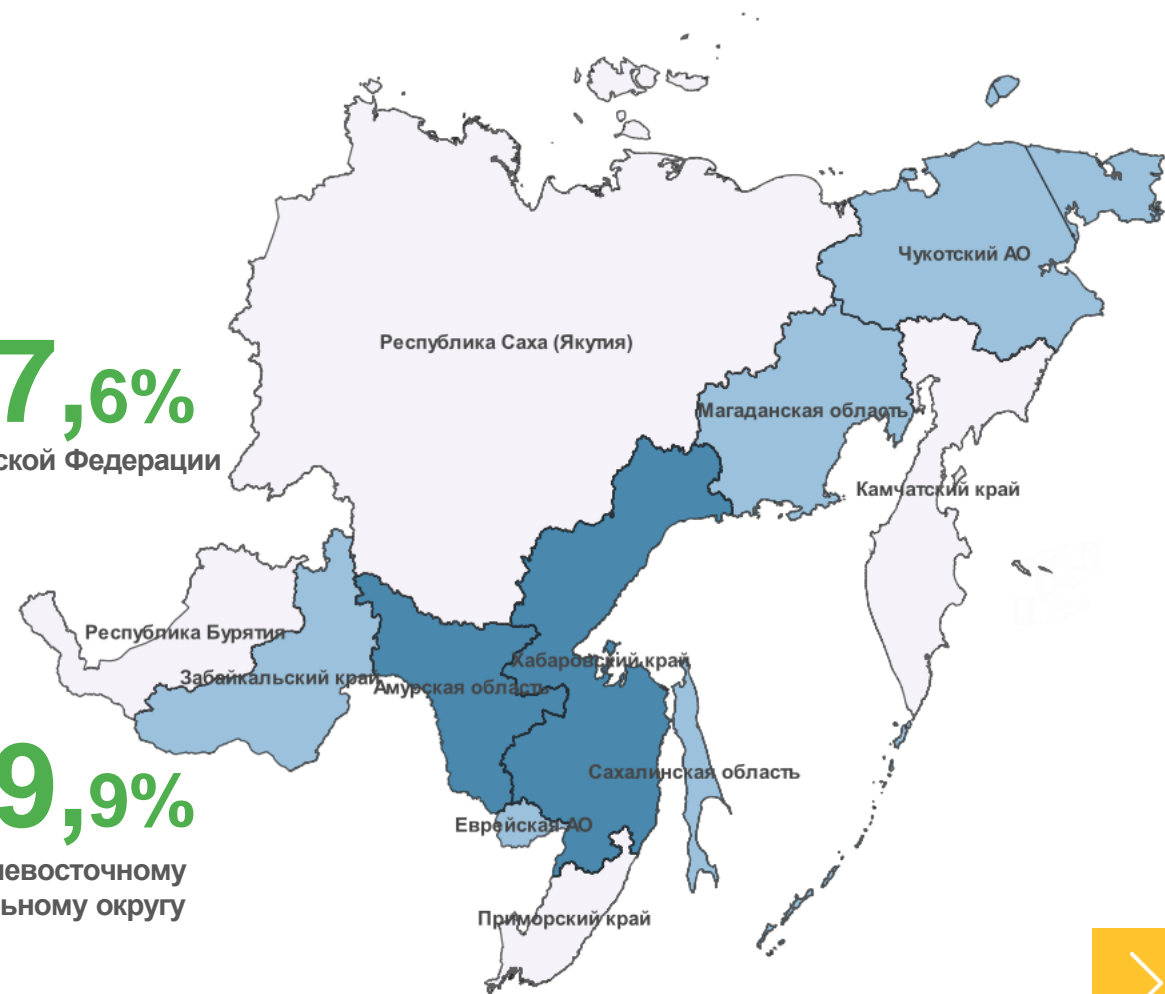
2022 ГОД В % К 2021 ГОДУ*

Значения по регионам ДВФО



107,6%
по Российской Федерации

109,9%
по Дальневосточному
Федеральному округу



* В сопоставимых ценах.



ОБОРОТ ОПТОВОЙ ТОРГОВЛИ В РЕСПУБЛИКЕ САХА (ЯКУТИЯ)

в % к соответствующему периоду предыдущего года



2022 г.,
млрд рублей

к 2021 г.
(в сопоставимых
ценах)

Оборот оптовой
торговли

267,6

134,4%

в том числе:

оборот оптовой
торговли
организаций
оптовой торговли

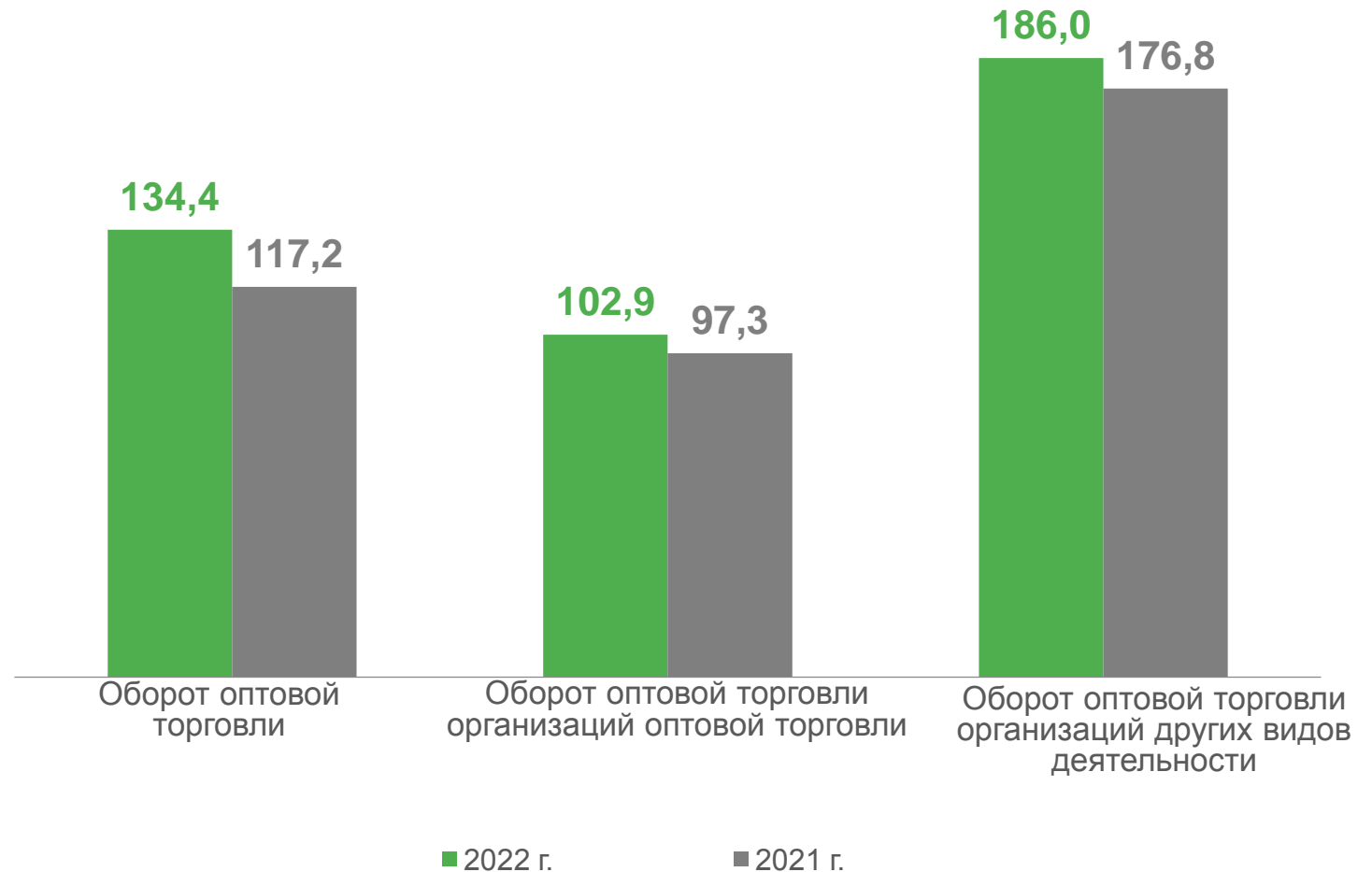
127,4

102,9%

других видов
деятельности

140,2

186,0%





ОБОРОТ ОПТОВОЙ ТОРГОВЛИ В РЕСПУБЛИКЕ САХА (ЯКУТИЯ) ПО МЕСЯЦАМ

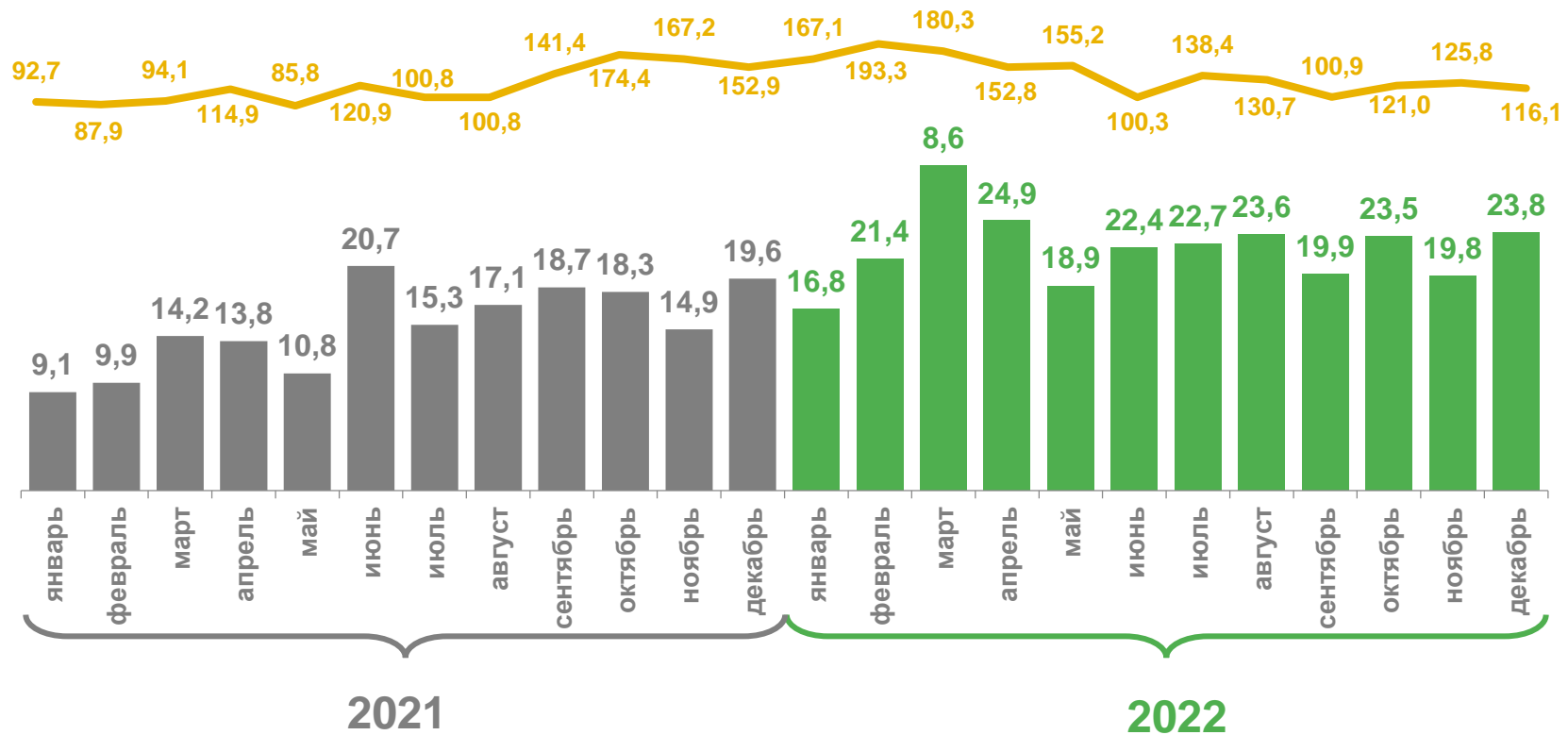
2022 год

267,6

млрд рублей

134,3%

к 2021 г.
(в сопоставимых ценах)



2021

2022

- Оборот оптовой торговли, млрд рублей
- В % к соответствующему периоду предыдущего года (в сопоставимых ценах)



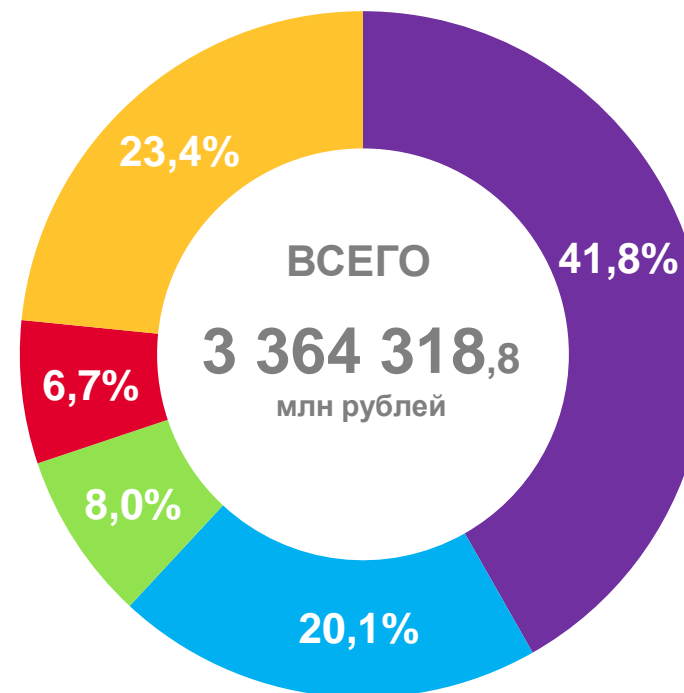


ОБОРОТ ОПТОВОЙ ТОРГОВЛИ ПО РЕГИОНАМ ДАЛЬНЕВОСТОЧНОГО ФЕДЕРАЛЬНОГО ОКРУГА

2022 г.,
млн рублей

| | | |
|-----------------------------------|--|--------------------|
| Дальневосточный федеральный округ | | 3 364 318,8 |
| Республика Бурятия | | 134 021,8 |
| Республика Саха (Якутия) | | 267 649,5 |
| Забайкальский край | | 128 433,5 |
| Камчатский край | | 161 566,2 |
| Приморский край | | 1 405 178,1 |
| Хабаровский край | | 677 311,0 |
| Амурская область | | 226 802,9 |
| Магаданская область | | 141 145,8 |
| Сахалинская область | | 185 467,4 |
| Еврейская автономная область | | 13 430,8 |
| Чукотский автономный округ | | 23 311,8 |

Доля регионов ДВФО в общем объеме
оборота оптовой торговли



- Приморский край
- Хабаровский край
- Республика Саха (Якутия)
- Амурская область
- остальные регионы ДВФО



ИНДЕКСЫ ФИЗИЧЕСКОГО ОБЪЕМА ОБОРОТА ОПТОВОЙ ТОРГОВЛИ ПО РЕГИОНАМ ДАЛЬНЕВОСТОЧНОГО ФЕДЕРАЛЬНОГО ОКРУГА

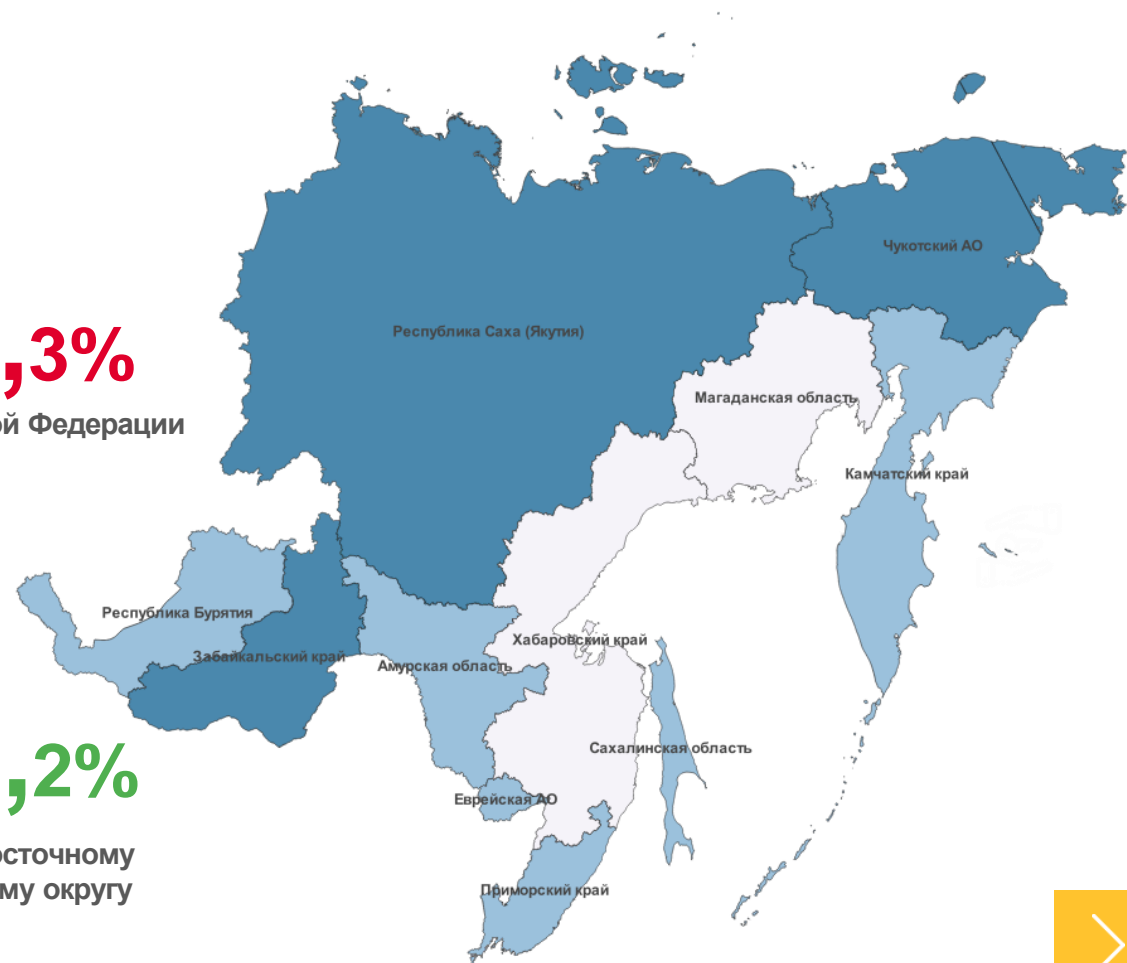
2022 ГОД В % К 2021 ГОДУ*

Значения по регионам ДВФО



83,3%
по Российской Федерации

100,2%
по Дальневосточному
Федеральному округу



до 100%

от 100 до 109,9%

от 110% и более

* В сопоставимых ценах.

